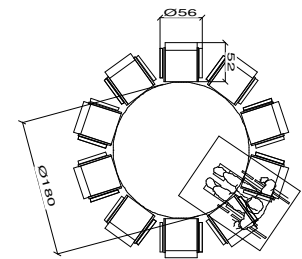




Erdgeschoss



	mit Behindertenplätze	ohne Behindertenplätze	
	Empore 72	Empore 12 x 6 Plätze =	60
	Loge links 78	Loge links 13 x 6 Plätze =	52
	Loge rechts 78	Loge rechts 13 x 6 Plätze =	52
	Saal Parkett 592	Saal Parkett 61 x 10 Plätze =	610
	Behin. Plätze 9		
	gesamt 829	gesamt	774

Organisatorisch ist vom Veranstalter sicher zu stellen, dass die laut VStättV BW § 10-7 geforderte Anzahl von 1 % der Besucherzahl an Rollstuhlplätzen laut Planvorlage bereit gestellt werden können. Die laut DIN 18040-1 vorgegebenen Maße für die Stell- und Bewegungsflächen der Rollstuhlfahrer sind zu beachten.

<p>Musterplan vorbehaltlich Änderungen und Genehmigung durch Baurechtsbehörde</p>  <p>STADTHALLE REUTLINGEN</p>			
Halle/Objekt			
Stadthalle Reutlingen			
Saal/Bereich			
Großer Saal EG / Ränge / Empore			
Titel/Veranstaltung			
Bankett rund MAX			
Info/Bestellungsart			
Bankett mit Tischen rund 80 eckig 140 x 70			
Plätze		Besonderheiten	
774			
Plan-Nr.	gezeichnet	geändert	Mastab
E 126	24.07.2012 / bt	29.08.2012 / bt	1:200 DIN A3